

令和5年度 第1四半期（4月～6月）景況動向調査結果

豊川商工会議所・中小企業相談所

1. 調査対象

- (1)対象企業数 豊川商工会議所会員 455事業所
 (2)回答企業数 有効回答=126社（回答率 27.7%）

2. 調査対象期間

今期=令和5年4月～6月

- ・前年同期比=前年同期（令和4年4月～6月）と比べた今期の状況
- ・前期比=前期（令和5年1月～3月）と比べた今期の状況
- ・来期見通し=今期と比べた来期（令和5年7月～9月）の見通し

3. 調査期間 令和5年6月9日～令和5年6月30日

4. 表示方法

本報告書中の「D・I」とは、「ディフュージョン・インデックス、景気動向指数」の略で、各項目について、「上昇・増加」と回答した企業の割合から「下降・減少」と回答した企業の割合を引いた数値である。

- D・I 値が0より上の場合=景気は上向き
 D・I 値が0の場合 =景気は横ばい
 D・I 値が0より下の場合=景気は下向き

5. 回答企業数の内訳

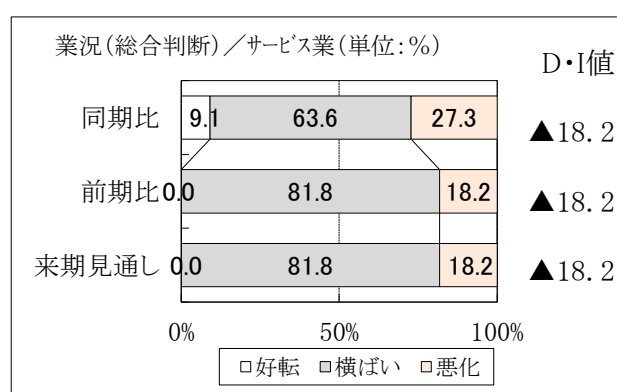
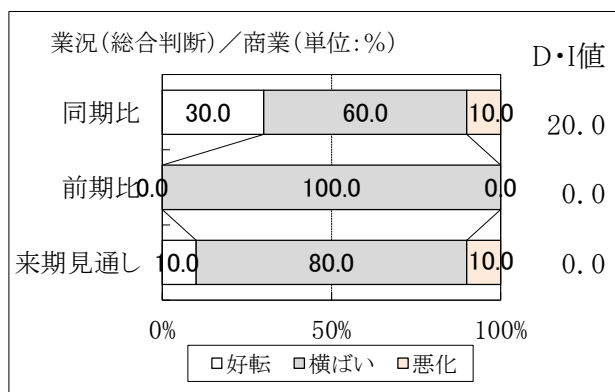
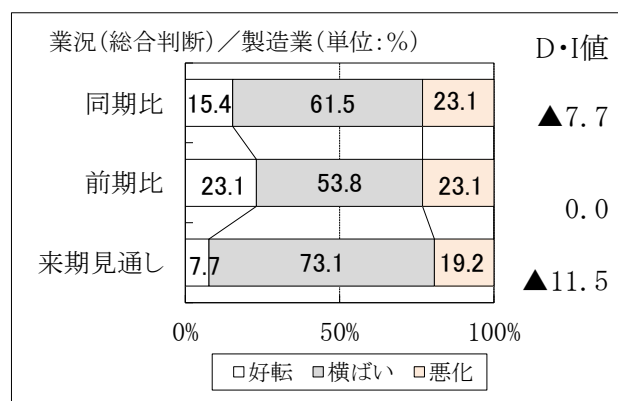
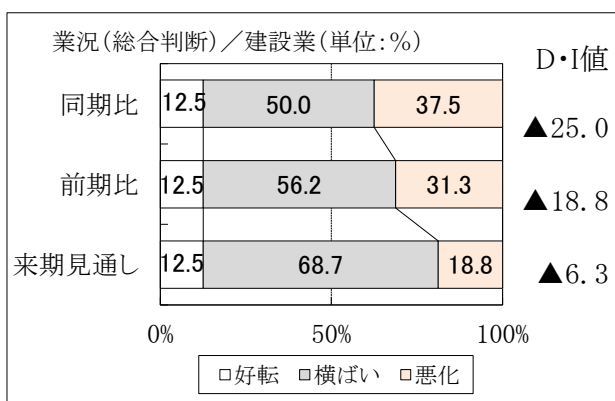
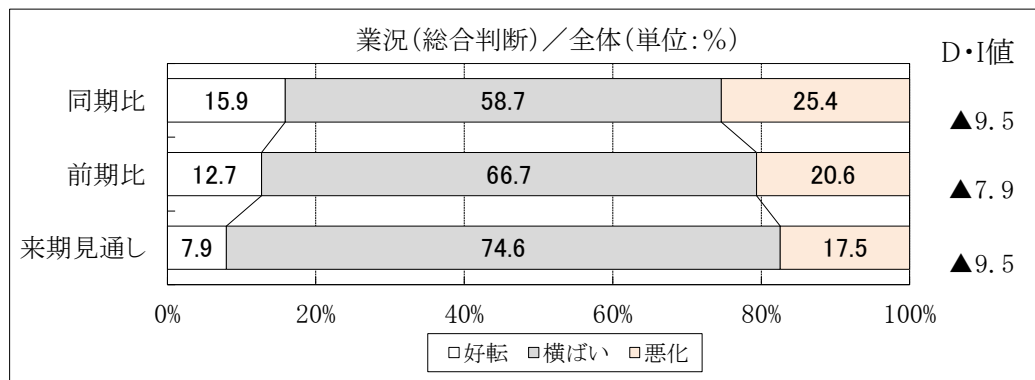
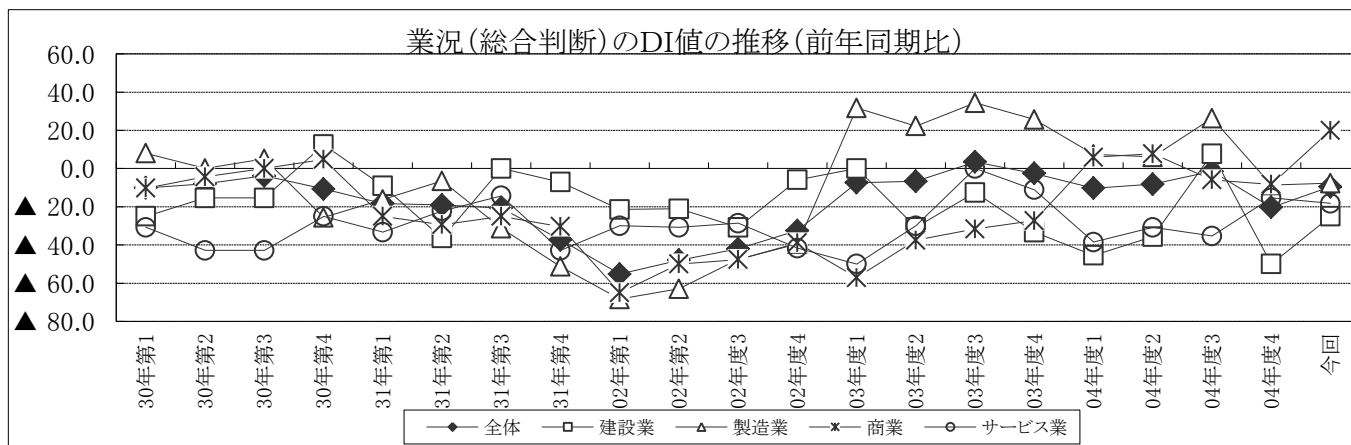
業種	依頼企業数	回答企業数	回答率	全体構成比	対象部会
建設業	73	32	43.8%	25.4%	建設関連部会
製造業	158	52	32.9%	41.2%	工業、機械金属工業部会
商業	122	20	16.4%	15.9%	商業、観光・飲食・サービス、交通運輸・エネルギー部会
サービス業	102	22	21.6%	17.5%	不動産業、理財・専門サービス、医療関連部会
合計	455	126	27.7%	100.0%	

6. 調査結果の概要

I. D・I 値に関する設問

(1) 業況について(総合判断)

調査項目	業種	4年第1四半期	4年第2四半期	4年第3四半期	4年第4四半期	今回
前年同期比	全体	▲ 10.0	▲ 8.2	▲ 1.5	▲ 20.3	▲ 9.5
	建設業	▲ 45.5	▲ 35.7	7.7	▲ 50.0	▲ 25.0
	製造業	7.1	6.0	26.3	▲ 8.7	▲ 7.7
	商業	5.6	7.7	▲ 5.8	▲ 8.3	20.0
	サービス業	▲ 38.5	▲ 30.8	▲ 35.3	▲ 15.4	▲ 18.2
前期比	全体	▲ 4.3	▲ 6.8	▲ 3.0	▲ 14.1	▲ 7.9
	建設業	▲ 27.3	▲ 28.6	7.7	▲ 25.0	▲ 18.8
	製造業	3.6	0.0	15.8	▲ 17.4	0.0
	商業	5.6	7.7	0.0	8.3	0.0
	サービス業	▲ 15.4	▲ 15.4	▲ 35.3	▲ 15.4	▲ 18.2
来期見通し	全体	▲ 5.7	▲ 9.6	▲ 16.7	▲ 15.6	▲ 9.5
	建設業	▲ 18.2	▲ 14.3	▲ 15.4	▲ 50.0	▲ 6.3
	製造業	▲ 3.6	▲ 6.0	▲ 5.2	0.0	▲ 11.5
	商業	0.0	7.7	▲ 5.8	0.0	0.0
	サービス業	▲ 7.7	▲ 30.8	▲ 41.2	▲ 15.4	▲ 18.2



(2) 各設問項目について

①売上

調査項目	業種	4年第1四半期	4年第2四半期	4年第3四半期	4年第4四半期	今回
前年同期比	全体	▲ 2.9	5.5	1.5	▲ 10.9	▲ 3.2
	建設業	▲ 36.4	▲ 28.6	0.0	▲ 43.8	▲ 12.5
	製造業	3.6	12.1	36.8	▲ 4.3	7.7
	商業	16.7	38.5	▲ 5.9	25.0	10.0
	サービス業	▲ 15.4	▲ 7.7	▲ 29.4	▲ 15.4	▲ 27.3
前期比	全体	▲ 4.3	1.4	13.6	▲ 14.1	▲ 14.3
	建設業	▲ 18.2	▲ 14.3	23.1	▲ 25.0	▲ 18.8
	製造業	3.6	12.1	26.3	▲ 8.7	▲ 7.7
	商業	5.6	0.0	29.4	▲ 8.3	0.0
	サービス業	▲ 23.1	▲ 7.7	▲ 23.5	▲ 15.4	▲ 36.4
来期見通し	全体	▲ 14.3	13.7	▲ 7.6	▲ 9.4	▲ 17.5
	建設業	▲ 18.2	21.4	▲ 23.1	▲ 37.5	▲ 12.5
	製造業	▲ 7.1	12.1	10.5	8.7	▲ 7.7
	商業	▲ 27.8	38.5	17.6	0.0	▲ 30.0
	サービス業	▲ 7.7	▲ 15.4	▲ 41.2	▲ 15.4	▲ 36.4

②収益

調査項目	業種	4年第1四半期	4年第2四半期	4年第3四半期	4年第4四半期	今回
前年同期比	全体	▲ 15.7	▲ 9.6	1.5	▲ 17.2	▲ 12.7
	建設業	▲ 45.5	▲ 42.9	▲ 7.7	▲ 37.5	▲ 12.5
	製造業	3.6	▲ 6.1	31.6	▲ 4.3	▲ 15.4
	商業	▲ 11.1	7.7	▲ 5.9	▲ 8.3	0.0
	サービス業	▲ 38.5	0.0	▲ 17.6	▲ 23.1	▲ 18.2
前期比	全体	▲ 14.3	▲ 12.3	▲ 6.1	▲ 21.9	▲ 17.5
	建設業	▲ 36.4	▲ 42.9	▲ 7.7	▲ 31.3	▲ 12.5
	製造業	3.6	▲ 9.1	15.8	▲ 21.7	▲ 15.4
	商業	▲ 16.7	0.0	▲ 5.9	▲ 8.3	▲ 10.0
	サービス業	▲ 30.8	0.0	▲ 29.4	▲ 23.1	▲ 36.4
来期見通し	全体	▲ 22.9	▲ 9.6	▲ 18.2	▲ 15.6	▲ 15.9
	建設業	▲ 18.2	▲ 14.3	▲ 23.1	▲ 37.5	▲ 12.5
	製造業	▲ 10.7	▲ 12.1	▲ 10.5	0.0	▲ 15.4
	商業	▲ 38.9	15.4	0.0	0.0	▲ 20.0
	サービス業	▲ 30.8	▲ 23.1	▲ 41.2	▲ 30.8	▲ 18.2

③在庫

調査項目	業種	4年第1四半期	4年第2四半期	4年第3四半期	4年第4四半期	今回
前年同期比	全体	2.9	8.2	▲ 9.1	▲ 10.9	▲ 7.9
	建設業	9.1	7.1	15.4	0.0	6.3
	製造業	3.6	3.0	▲ 21.1	▲ 21.7	▲ 23.1
	商業	▲ 11.1	15.4	▲ 17.6	▲ 8.3	0.0
	サービス業	15.4	15.4	▲ 5.9	▲ 7.7	0.0
前期比	全体	5.7	9.6	▲ 10.6	▲ 7.8	▲ 11.1
	建設業	18.2	0.0	7.7	6.3	0.0
	製造業	3.6	9.1	▲ 21.1	▲ 17.4	▲ 23.1
	商業	▲ 5.6	15.4	▲ 17.6	▲ 8.3	▲ 10.0
	サービス業	15.4	15.4	▲ 5.9	▲ 7.7	0.0
来期見通し	全体	8.6	6.8	▲ 9.1	▲ 1.6	▲ 7.9
	建設業	9.1	7.1	0.0	6.3	0.0
	製造業	10.7	6.1	▲ 15.8	4.3	▲ 11.5
	商業	0.0	0.0	▲ 11.8	▲ 16.7	▲ 20.0
	サービス業	15.4	15.4	▲ 5.9	▲ 7.7	0.0

④資金繰り

調査項目	業種	4年第1四半期	4年第2四半期	4年第3四半期	4年第4四半期	今回
前年同期比	全体	▲ 7.1	▲ 5.5	▲ 6.1	▲ 9.4	▲ 3.2
	建設業	▲ 18.2	▲ 21.4	▲ 15.4	▲ 18.8	▲ 6.3
	製造業	0.0	▲ 6.1	5.3	▲ 4.3	▲ 3.8
	商業	▲ 16.7	7.7	▲ 5.9	▲ 25.0	▲ 10.0
	サービス業	0.0	0.0	▲ 11.8	7.7	9.1
前期比	全体	▲ 7.1	▲ 6.8	▲ 3.0	▲ 1.6	▲ 1.6
	建設業	▲ 18.2	▲ 21.4	▲ 7.7	0.0	▲ 6.3
	製造業	▲ 3.6	▲ 9.1	5.3	▲ 4.3	▲ 3.8
	商業	▲ 16.7	7.7	0.0	▲ 8.3	0.0
	サービス業	7.7	0.0	▲ 11.8	7.7	9.1
来期見通し	全体	▲ 2.9	▲ 8.2	▲ 3.0	▲ 4.7	0.0
	建設業	9.1	▲ 14.3	0.0	▲ 12.5	0.0
	製造業	▲ 3.6	▲ 6.1	5.3	▲ 4.3	0.0
	商業	▲ 16.7	▲ 7.7	0.0	▲ 8.3	▲ 10.0
	サービス業	7.7	▲ 7.7	▲ 17.6	7.7	9.1

⑤金融機関からの借入

調査項目	業種	4年第1四半期	4年第2四半期	4年第3四半期	4年第4四半期	今回
前年同期比	全体	17.1	19.2	21.2	21.9	24.2
	建設業	18.2	14.3	30.8	25.0	31.3
	製造業	17.9	24.2	26.3	30.4	28.0
	商業	11.1	23.1	17.6	0.0	10.0
	サービス業	23.1	7.7	11.8	23.1	18.2
前期比	全体	17.1	17.8	21.2	20.3	27.0
	建設業	18.2	7.1	30.8	18.8	31.3
	製造業	17.9	24.2	26.3	30.4	30.8
	商業	11.1	23.1	17.6	0.0	10.0
	サービス業	23.1	7.7	11.8	23.1	27.3
来期見通し	全体	15.7	15.1	18.2	17.2	27.0
	建設業	18.2	7.1	30.8	25.0	31.3
	製造業	14.3	21.2	26.3	21.7	30.8
	商業	11.1	23.1	5.9	▲ 8.3	10.0
	サービス業	23.1	0.0	11.8	23.1	27.3

⑥販売条件

調査項目	業種	4年第1四半期	4年第2四半期	4年第3四半期	4年第4四半期	今回
前年同期比	全体	▲ 11.4	▲ 5.5	3.0	▲ 15.6	▲ 9.5
	建設業	▲ 36.4	▲ 14.3	7.7	▲ 37.5	▲ 18.8
	製造業	▲ 3.6	▲ 9.1	31.6	▲ 4.3	11.5
	商業	11.1	15.4	▲ 11.8	▲ 8.3	▲ 20.0
	サービス業	▲ 38.5	▲ 7.7	▲ 17.6	▲ 15.4	▲ 36.4
前期比	全体	▲ 11.4	▲ 6.8	3.0	▲ 10.9	▲ 12.7
	建設業	▲ 27.3	▲ 14.3	7.7	▲ 31.3	▲ 18.8
	製造業	▲ 7.1	▲ 3.0	15.8	▲ 4.3	3.8
	商業	5.6	▲ 15.4	0.0	0.0	▲ 20.0
	サービス業	▲ 30.8	0.0	▲ 11.8	▲ 7.7	▲ 36.4
来期見通し	全体	▲ 15.7	▲ 5.5	▲ 12.1	▲ 12.5	▲ 14.3
	建設業	▲ 36.4	0.0	0.0	▲ 31.3	▲ 18.8
	製造業	▲ 7.1	▲ 12.1	0.0	0.0	▲ 3.8
	商業	▲ 11.1	15.4	▲ 17.6	▲ 16.7	▲ 20.0
	サービス業	▲ 23.1	▲ 15.4	▲ 29.4	▲ 7.7	▲ 27.3

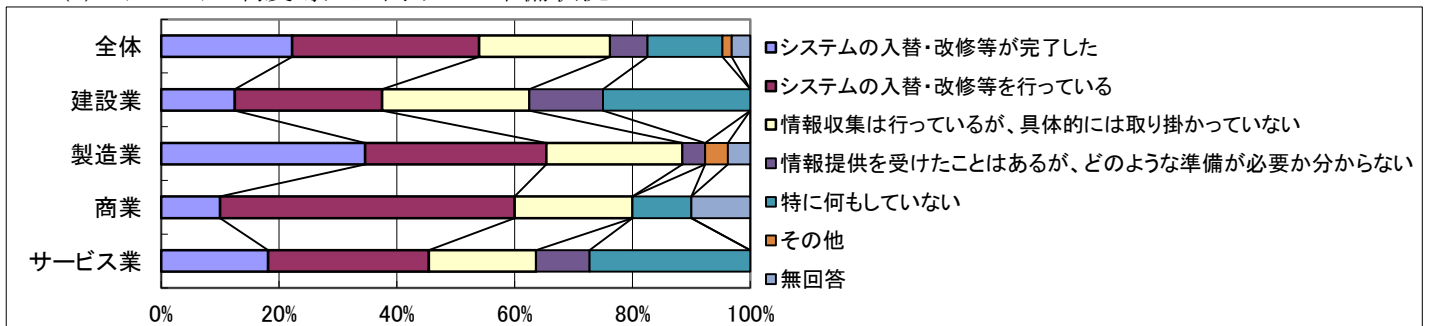
⑦ 操業率(建設、製造業のみ)

調査項目	業種	4年第1四半期	4年第2四半期	4年第3四半期	4年第4四半期	今回
前年同期比	全体	▲ 5.1	▲ 4.3	15.6	▲ 15.4	▲ 7.1
	建設業	▲ 36.4	▲ 21.4	23.1	▲ 37.5	▲ 12.5
	製造業	7.1	3.0	10.5	0.0	▲ 3.8
前期比	全体	▲ 7.7	▲ 8.5	12.5	▲ 12.8	▲ 2.4
	建設業	▲ 27.3	▲ 28.6	7.7	▲ 25.0	0.0
	製造業	0.0	0.0	15.8	▲ 4.3	▲ 3.8
来期見通し	全体	▲ 7.7	0.0	▲ 3.1	▲ 7.7	7.1
	建設業	▲ 18.2	7.1	▲ 15.4	▲ 31.3	6.3
	製造業	▲ 3.6	▲ 3.0	5.3	8.7	7.7

⑧ 製品の加工(工事)価格(建設、製造業のみ)

調査項目	業種	4年第1四半期	4年第2四半期	4年第3四半期	4年第4四半期	今回
前年同期比	全体	43.6	34.0	38.7	38.5	33.3
	建設業	45.5	35.7	33.3	43.8	25.0
	製造業	42.9	33.3	42.1	34.8	38.5
前期比	全体	33.3	27.7	34.4	35.9	28.6
	建設業	27.3	28.6	38.5	50.0	25.0
	製造業	35.7	27.3	31.6	26.1	30.8
来期見通し	全体	33.3	25.5	28.1	33.3	23.8
	建設業	27.3	28.6	30.8	31.3	25.0
	製造業	35.7	24.2	26.3	34.8	23.1

(3) インボイス制度導入に向けての準備状況について

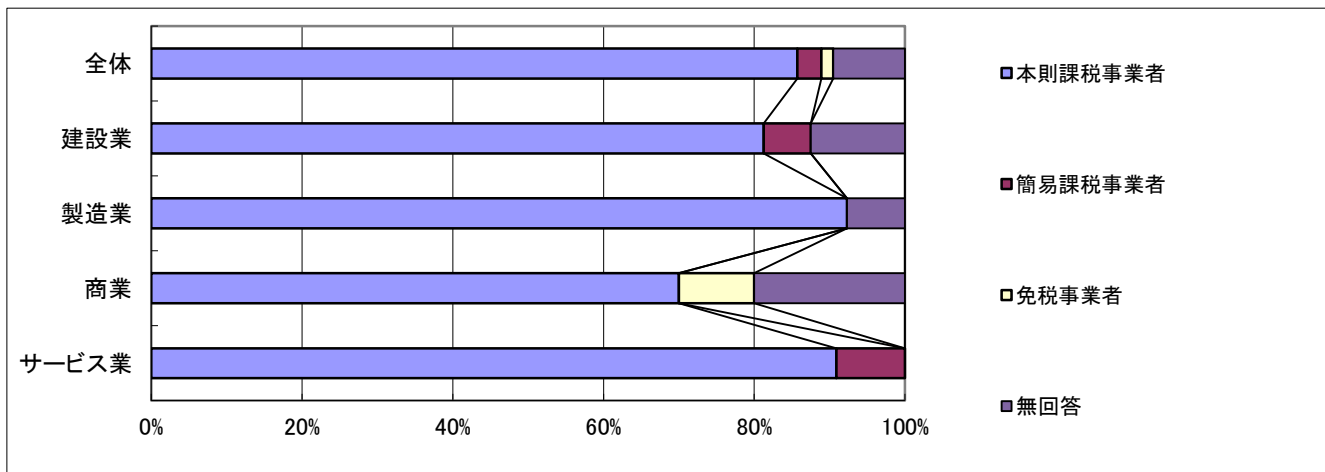


(単位:%)

	システムの入替・改修等が完了した	システムの入替・改修等を行っている	情報収集は行っているが、具体的には取り掛かっていない	情報提供を受けたことはあるが、どのような準備が必要か分からない	特に何もしていない	その他	無回答
全体	22.2	31.7	22.2	6.3	12.7	1.6	3.2
建設業	12.5	25.0	25.0	12.5	25.0	0.0	0.0
製造業	34.6	30.8	23.1	3.8	0.0	3.8	3.8
商業	10.0	50.0	20.0	0.0	10.0	0.0	10.0
サービス業	18.2	27.3	18.2	9.1	27.3	0.0	0.0

※ 全体以外の各業種別割合は、その業種中で占める割合。

(4) 現状における消費税の課税状況について

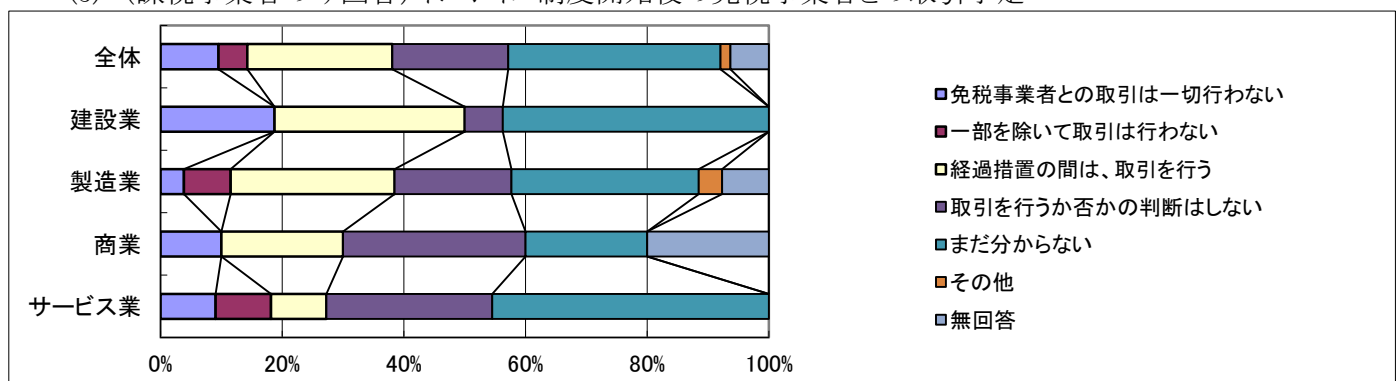


(単位:%)

	本則課税事業者	簡易課税事業者	免税事業者	無回答
全体	85.7	3.2	1.6	9.5
建設業	81.3	6.3	0.0	12.5
製造業	92.3	0.0	0.0	7.7
商業	70.0	0.0	10.0	20.0
サービス業	90.9	9.1	0.0	0.0

※ 全体以外の各業種別割合は、その業種中で占める割合。

(5) (課税事業者のみ回答) インボイス制度開始後の免税事業者との取引予定



(単位:%)

	免税事業者との取引は一切行わない	一部を除いて取引は行わない	経過措置の間は、取引を行う	取引を行うか否かの判断はしない	まだ分からない	その他	無回答
全体	9.5	4.8	23.8	19.0	34.9	1.6	6.3
建設業	18.8	0.0	31.3	6.3	43.8	0.0	0.0
製造業	3.8	7.7	26.9	19.2	30.8	3.8	7.7
商業	10.0	0.0	20.0	30.0	20.0	0.0	20.0
サービス業	9.1	9.1	9.1	27.3	45.5	0.0	0.0

※ 全体以外の各業種別割合は、その業種中で占める割合。

Ⅱ. 所 見

令和4年度第4四半期の調査結果について、業況(総合判断)の「前年同期比」の数値の推移を見ると、1ページの表の通り、業種全体で、前回▲20.3から今回▲9.5と回復傾向の結果となった。業種別に見ると、サービス業は2.8ポイント悪化の結果となったものの、商業は28.3ポイント、建設業は25.0ポイント、製造業は1.0ポイント回復し、業種全体では10.8ポイント回復する結果となった。

対前期比では、商業は8.3ポイント、サービス業は2.8ポイント悪化の結果となったものの、製造業は17.4ポイント、建設業は6.2ポイント回復し、業種全体では6.2ポイント回復する結果となった。

来期見通しは、製造業が11.5ポイント、サービス業は2.8ポイント悪化の結果となったものの、建設業が43.7ポイント回復し、商業は変動なく、業種全体で6.1ポイントの回復予測となった。

また、「インボイス制度導入に向けての準備状況」について質問したところ、「システムの入替・改修等が完了した」「システムの入替・改修等を行っている」の回答が、今回調査では約5割であった。

課税事業者を対象に「インボイス制度開始後の免税事業者との取引予定」についても質問したところ、全体で約3割が「まだ分からない」と回答があり、「経過措置の間は、取引を行う」「取引を行うか否かの判断はしない」との回答が約2割ずつあった。